

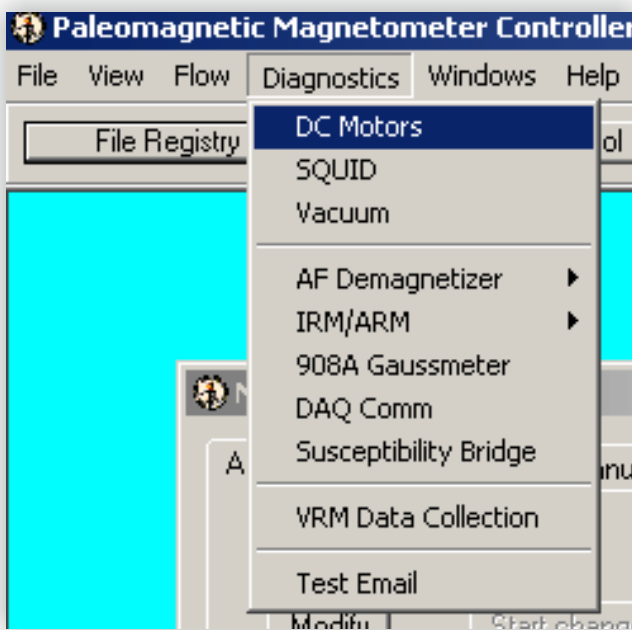
ЧИСТКА ДЕРЖАТЕЛЯ системы подачи образцов (стеклянной трубки)

ПРОТИРКА:

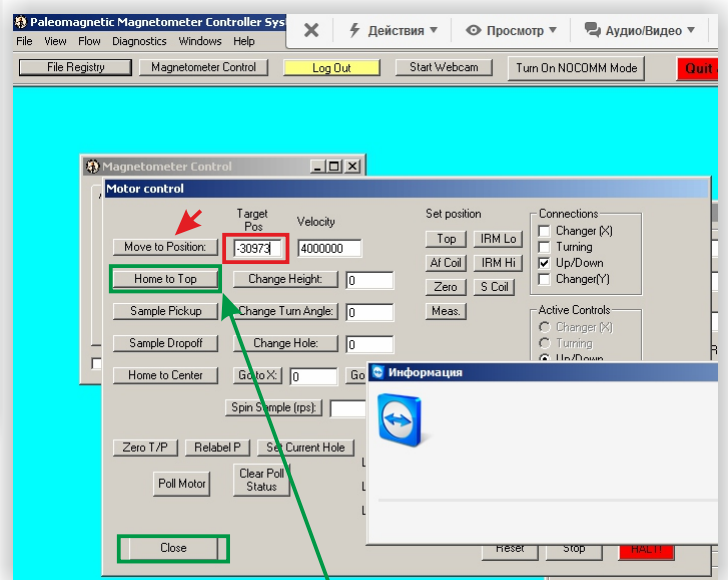
Протереть держатель чистой тряпочкой, смоченной в дистиллированной воде. Не трогать руками трубку; все операции лучше производить в перчатке. Намотать тряпку на деревянную палочку и протереть внутреннюю поверхность трубки.

РАЗМАГНИЧИВАНИЕ:

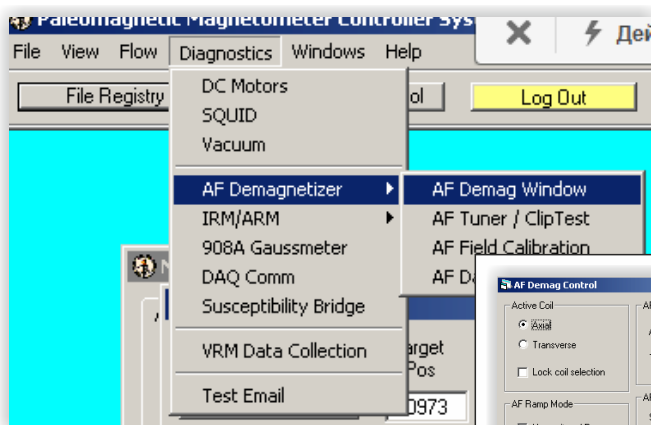
1) В меню программы PALEOMAG выбрать пункт **Diagnostics - DC Motors**:



2) В открывшемся окне, в поле **Target Pos** ввести « -30973 » и нажать кнопку «**Move to Position**». Держатель переместится немного вниз.



3) В меню выбрать пункт **Diagnostics - AF Demagnetizer - AF Demag Window**.



4) В открывшемся окне нажать кнопку «**Clean Coils**».

Будет слышен характерный свист катушек.

Через 10 секунд окно можно закрыть.

В окне **Motor Control** нажать кнопку «**Home to Top**» и закрыть окно кнопкой «**Close**».

